



Informationen für die Eltern der zukünftigen Erstklassler



HERZLICH WILLKOMMEN
AN DER
PRINZREGENTENSCHULE

Was Sie erwartet:

- Schulweg – Verkehrssicherheit
- Schule mitgestalten: Elternbeirat/Klassenelternsprecher
- JAS
- Schulalltag
- Sachbedarf
- Ablauf des 1. Schultages



Schulweg – Verkehrssicherheit

- Üben Sie den Schulweg mit Ihrem Kind in den nächsten Wochen
- Achten Sie bitte auf Reflektoren an Kleidung und Schultasche!
- Der **Schulweg zu Fuß** ist gesund!
- Ihr Kind schafft den **Schulweg alleine!**
- Engagieren Sie sich als **Schulweghelfer!**



Schule mitgestalten

Email-Adresse des Elternbeirats: eb.gsp@gmx.de

- als Klassenelternsprecher
- als Schulweghelfer



Jugendsozialarbeit

Frau Haake



Jugendsozialarbeit
an Schulen

Sachbedarf – zum Ausdrucken auf der Schulhomepage

Eltern der künftigen ersten Klassen,



leider können wir Ihnen heute noch nicht sagen, welche Lehrkraft Ihr Kind nächstes Schuljahr bekommen wird.
Um Ihnen den Einkaufsstress ein wenig zu erleichtern, erhalten Sie heute bereits eine Liste mit den Schulsachen, die in allen ersten Klassen benötigt werden.

Schreib- und Malmaterialien

im Schlammermäppchen:

- Schere (Links-/ oder Rechtshänder)
- 2 Klebestifte
- Dosenspitzer (für dicke und dünne Stifte)

im Federmäppchen:

- dicke Holzfarbstifte (bruchsichere Minen)
- dünne Holzfarbstifte (bruchsichere Minen)
- 3 Bleistifte: 2 dünne, 1 dicker (Härtegrad HB oder B; nicht zu weich!)
- Radiergummi
- 1 kleines Lineal



→ **Wichtige Empfehlung:** (Bitte im Fachgeschäft nachfragen!)

Farb- und Bleistifte in **Dreikantform** erleichtern die Stifthaltung und das Schreiben!


im Schuhkarton (mit Namen und gerne selbst beklebt):

- 1 Malkasten mit 12 Grundfarben (nicht 24!!!)
- 3 Borstenpinsel Nr. 4, 8, 12
- Becher
- Mallappen
- Malkittel oder großes T-Shirt
- Zeichenblock DIN A3 (groß)
- Zeichenblock DIN A4 (klein)
- Sammelmappe DIN A3 für die Bilder
- Die Blöcke bitte in die Sammelmappe legen!



- wasserfeste Wachsmalkreiden **ohne** Plastikgriff
- Knete/ Plastilin im Behälter (Bitte die Knete aus der Folie nehmen)

Schulalltag




- Kontrollieren Sie regelmäßig den Schulranzen!
- Überprüfen Sie die **Hausaufgaben!**
- Zeigen Sie grundsätzlich Interesse!
- Suchen Sie das Gespräch mit der Lehrerin!
- **Entschuldigung bei Krankheit vor 7.45 Uhr!!!!**
- Verabschieden Sie sich vor dem Schulhaus!
- Haupteingang an der Holztüre (Kreuzung)
- **Nutzen Sie die Homepage und edoop!**

Schülerbegleitheft bitte täglich einen Blick hineinwerfen!



Informationen für die Schule
Bitte deutlich und leserlich ausfüllen!



Name des Kindes: _____ Klasse: _____

Geburtsdatum: _____

Adresse: _____

Berechtigte Auskunftsempfänger in schulischen Angelegenheiten (Bitte ankreuzen)

- Mutter
- Vater
- Wer sonst? _____

Name des/der Erziehungsberechtigten:

Mutter: _____
Name _____ Straße _____ Postleitzahl, Ort _____

Vater: _____
Name _____ Straße _____ Postleitzahl, Ort _____

Im Notfall (Erkrankung, Unfall) sind diese Personen telefonisch **sicher** erreichbar:

AM VORMITTAG:

1. Name: _____, Tel.-Nr. _____

2. Name: _____, Tel.-Nr. _____

MITTAG UND NACHMITTAG:

1. Name: _____, Tel.-Nr. _____

2. Name: _____, Tel.-Nr. _____

Mein Kind darf ein Pflaster auf kleine Wunden bekommen: ja nein

Besondere Krankheiten, Unverträglichkeiten oder Allergien:

Datum _____ Unterschrift des/der Erziehungsberechtigten _____



Kommunikation über edoop

<https://www.edoop.de/fuer-eltern/>

- Einladungslink über den Klassenleiter
- Ihre Mailadresse
- Kennwort




⇒ Kommunikation mit den Lehrern

⇒ Krankmeldung über edoop


Ablauf des 1. Schultages

- Kindersegnung
- Schulbeginn 9.00 Uhr
- im jeweiligen Klassenzimmer
- anschließend Empfang Aula/Pausenhof
- Schulschluss 10.15 Uhr
- Keine Ganztagesesschule



Ablauf der 1. Schulwoche

- Unterrichtsschluss **11.15 Uhr**
- **Keine** Ganztagesesschule!



Die Schulfamilie freut sich auf Ihr Kind!

